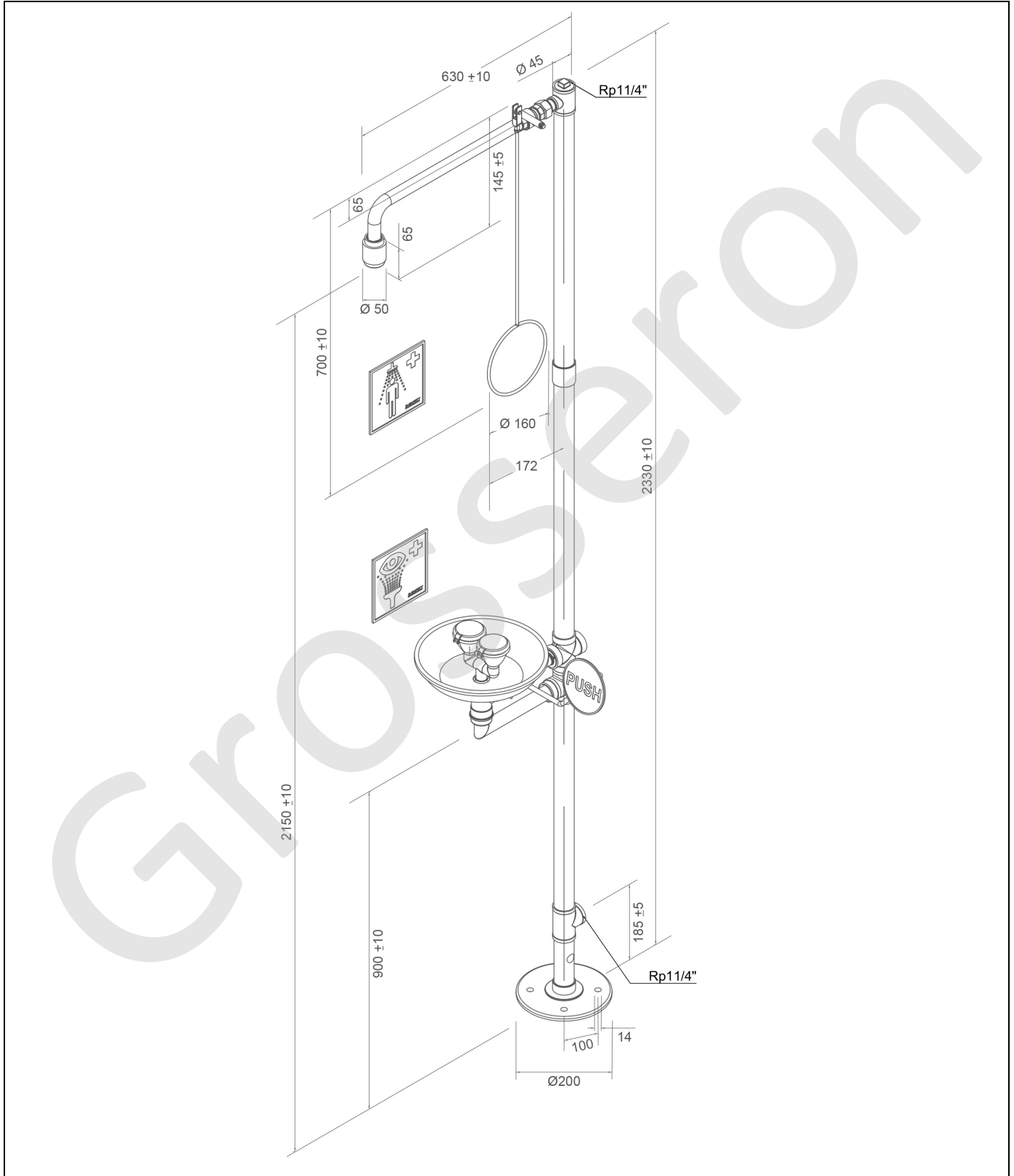


BR 837 595

**PremiumLine douche d'urgence corporelle avec douche oculaire et
cuvette en acier inoxydable, vidange de la douche oculaire via le tube
vertical, pour montage au sol**



Description technique

PremiumLine - Douche d'urgence corporelle avec douche oculaire et cuvette en acier inoxydable, vidange de la douche oculaire via le tube vertical, pour montage au sol

- y compris raccord d'eau supérieur et intermédiaire F 1 1/4" pour le montage dans des conduites de circulation, bouchon 1 1/4" en acier inoxydable
- pied support avec 4 perçages de fixation en acier inoxydable, finition polie, Diamètre 200 mm
- tube vertical 1 1/4" en acier inoxydable en trois parties, avec raccord d'eau supérieur et inférieur F 1 1/4", avec raccord d'évacuation inférieur pour la douche oculaire F 1 1/4", hauteur totale 2330 mm
- élément de raccordement en acier inoxydable, pour un montage rapide sur site et un alignement facile du bras de douche
- robinet à billes 3/4" en acier inoxydable, avec système de montage rapide et actionnement par tirette, testé et homologué DIN-DVGW
- tirette avec poignée annulaire en acier inoxydable, finition polie, longueur 700 mm
- bras de douche mural 3/4" en acier inoxydable, finition polie, portée 630 mm
- régulateur de débit automatique intégré 50 litres/minute pour un motif de jet normalisé avec une plage de fonctionnement prédéterminée de 1,5 à 3 bars de pression d'écoulement
- douchette haute performance en acier inoxydable, finition polie, avec un motif de jet optimisé, résistante à la corrosion, sans quasiment aucune maintenance et anti-tartre, très robuste, à vidange automatique
- Panneau pour douche d'urgence corporelle selon EN ISO 7010 et ASR A1.3, film PVC autocollant, dimensions 150 x 150 mm, largeur de détection 15 mètres
- laveur d'yeux de sécurité intégré PremiumLine avec cuvette en acier inoxydable, hauteur de montage 970 mm, choix libre de l'alignement du laveur d'yeux sur site
- tube de raccordement en acier inoxydable pour un montage et un alignement simples de la douchette, finition polie
- robinet à billes 1/2" en acier inoxydable, avec commande à levier PUSH, testé et approuvé DIN-DVGW
- panneau de commande en acier inoxydable, finition polie, longueur 240 mm, avec indication grand format « PUSH », visible la nuit suivant DIN 67510
- régulateur de débit automatique intégré 14 litres/minute pour un motif de jet normalisé avec une plage de fonctionnement prédéterminée de 2,5 à 5 bars de pression d'écoulement
- têtes d'aspersion haute puissance à large jet en acier inoxydable, finition polie, avec aérateur en plastique, anti-calcaire, incl. protection en caoutchouc et cache anti-poussière hermétique avec mécanisme rabattable, montés sur fourche de distributeur
- cuvette en acier inoxydable, diamètre 275 mm, finition polie, raccord d'évacuation F 1 1/4"
- Panneau pour douchettes lave-yeux selon EN ISO 7010 et ASR A1.3, film PVC autocollant, dimensions 100 x 100 mm, largeur de détection 10 mètres
- selon BGI/GUV-I 850-0, DIN 1988 et EN 1717
- selon ANSI Z358.1-2014, NF EN 15154-1:2006, NF EN 15154-2:2006 et NF EN 15154-5:2019
- testé et approuvé DIN-DVGW

Marque : B-SAFETY ou équivalent
 Numéro d'article : BR 837 595

Caractéristiques techniques

Pression de débit minimale :	1,5 bar
Pression de service :	1,5 à 3 bar
Débit :	50 litres/min
Débit avec laveur d'yeux :	14 litres/min
Raccord d'eau :	F 1 1/4"
Matériel :	Acier inoxydable

Conformité aux normes

- NF EN 15154-1:2006
- NF EN 15154-2:2006
- NF EN 15154-5:2019
- ANSI Z358.1-2014

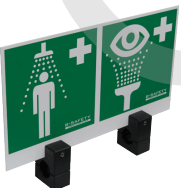
Approbations

- DIN-DVGW, DVGW, NW-0416CL0425
- DIN-DVGW, DVGW, NW-0417CL0263
- GOST-R, Certificat N°0615463

Vue d'ensemble des matériaux	Matériel	Désignation du matériau
Douchette haute performance :	acier inoxydable	Z 6 CND 17.11
Robinet à billes :	acier inoxydable	Z 6 CND 17.11
Régulateur de débit :	matière plastique POM	-
Tuyaux :	acier inoxydable	Z 6 CND 17.11
Tirette avec poignée annulaire :	acier inoxydable	Z 6 CND 17.11
Tés, manchons, bouchons :	acier inoxydable	Z 6 CND 17.11
Pied support :	acier inoxydable	Z 6 CND 17.11
Panneau pour douche d'urgence corporelle :	film-PVC	-
Douche oculaire :	acier inoxydable	Z 6 CND 17.11
Robinet à billes laveur d'yeux :	acier inoxydable	Z 6 CND 17.11
Bassin de douche oculaire :	acier inoxydable	Z 6 CN 18.09
Tube de vidange douche oculaire :	acier inoxydable	Z 6 CND 17.11
Régulateur de débit laveur d'yeux :	matière plastique POM	-
Pomme de douche Douche oculaire :	acier inoxydable, matière plastique POM, EPDM	Z 6 CND 17.11
Panneau pour douche oculaire :	film-PVC	-






Vue d'ensemble des produits	
BR 837 595	PremiumLine - Douche d'urgence corporelle avec douche oculaire et cuvette en acier inoxydable, vidange de la douche oculaire via le tube vertical, pour montage au sol - Débit 50 litres/min (Classe de danger I selon la norme NF EN 15154-5:2019)
BR 837 595 / 75L	PremiumLine - Douche d'urgence corporelle avec douche oculaire et cuvette en acier inoxydable, vidange de la douche oculaire via le tube vertical, pour montage au sol - Débit 75 litres/min (Classe de danger II selon la norme NF EN 15154-5:2019)
BR 837 595 / 110L	PremiumLine - Douche d'urgence corporelle avec douche oculaire et cuvette en acier inoxydable, vidange de la douche oculaire via le tube vertical, pour montage au sol - Débit 110 litres/min (Classe de danger III selon la norme NF EN 15154-5:2019)

Accessoires pour douches d'urgence industrielles

Vue d'ensemble des produits	Version	Matériel	Raccord d'eau	Sortie d'eau	Numéro d'article
	<p>Panneau d'information "Douche oculaire et douche de sécurité".</p> <p>Matériel de fixation inclus pour le montage sur le bras de la douche de sécurité.</p> <p>Dimensions : 320 x 180 mm</p>	PVC	-	-	BR 870 100

	Actionnement de la plate-forme pour les douches oculaires et les douches de sécurité, en supplément de l'actionnement standard..	Acier, galvanisé	-	-	BR 870 200
	Actionnement de la plate-forme pour les douches oculaires et les douches de sécurité, en supplément de l'actionnement standard.	Acier inoxydable	-	-	
	Commande par pédale pour les laveurs d'yeux, en plus du déclenchement standard.	Plastique	-	-	
	Arrêt de service pour les douches oculaires de sécurité avec levier de déclenchement amovible.	Acier inoxydable	F 3/4"	F 3/4"	
	Mitigeur thermostatique pour douchettes lave-yeux et douches de sécurité, plage de réglage comprise entre 20 et 43°C, protection anti-brûlure 43°C, débit environ 60 litres/min à 2 bar pression de service.	Laiton	M 3/4" et M 1"	M 3/4" et	BR 710 950
	Contrôleur de débit pour douchettes lave-yeux et les douches de sécurité, indice de protection IP 65, raccordement électrique par câble de 1,5 m.	Laiton	F 3/4"	F 3/4"	BR 710 860
	Contrôleur de débit pour douchettes lave-yeux et les douches de sécurité, indice de protection IP 65, raccordement électrique par câble de 1,5 m. EX-Zone 1 et 2.	Laiton	F 3/4"	F 3/4"	BR 710 860EX
	Capteur d'urgence pour douches de sécurité, entièrement prémonté sur la douche, pour les zones EX 1 & 2	Plastique	-	-	BR 830 400
	Capteur d'urgence pour douche oculaire, entièrement prémonté sur la douche, pour les zones EX 1 & 2	Plastique	-	-	BR 830 450
	Système d'alarme pour douchettes lave-yeux et douches de sécurité avec signal sonore/signal visuel combinés. Boîtier de raccordement câblé prêt pour installation, y compris circuit de relais. Raccordement électrique : 230 V - 50 Hz	-	-	-	BR 015 800
	Soupape anti-brûlure, points de commutation : Ouverture à 41°C, fermeture à 35°C.	Acier inoxydable	F 1/2"	F 1/2"	BR 830 970
	Soupape anti-gel, Points de commutation : Ouvrir à 1°C, fermer à 4°C.	Acier inoxydable	F 1/2"	F 1/2"	BR 830 980

www.b-safety.com

	Adaptateur de raccordement 1 1/4 pouce, pièce en T, pour le raccordement des valves de protection avant le branchement d'eau de la douche de sécurité.		F 1 1/4"	M 1 1/4" M 1/2"	BR 830 986
	Bac de récupération en acier inoxydable avec une grille en GRP, pour les douches oculaires et les douches de sécurité.	Acier inoxydable, plastique renforcé fibres de verre	-	M 1 1/4"	BR 830 700
	Cabine de douche d'urgence avec cadre en acier inoxydable et parois latérales en acier inoxydable.	Acier inoxydable	-	-	BR 830 905
	Bride ANSI pour douches oculaires et douches de sécurité, B16.5, 150 LBS, forme RF. Comprend un mamelon double vers M 1 1/4"		Bride ANSI 1 1/4"	M 1 1/4"	BR 014 114
	Bride DIN pour douches oculaires et douches de sécurité, PN 10, avec épaulement. Comprend un mamelon double sur un filetage de M 1 1/4"	Acier inoxydable V4A / AISI 316	Bride DIN 1 1/4"	M 1 1/4"	BR 016 114